

**Stichting Een glimlach doet wonderen
mevrouw C. Mucha
Struikheide 5
5738 CW MARIAHOUT**

Jaarrekening 2019

**Stichting Een glimlach doet wonderen
mevrouw C. Mucha
Struikheide 5
5738 CW MARIAHOUT**

Jaarrekening 2019

INHOUDSOPGAVE

Pagina

1. Rapport

1.1	Opdrachtbevestiging	3
1.2	Algemeen	4
1.3	Resultaatvergelijking	5
1.4	Begrotingsoverzicht	7
1.5	Financiële positie	8
1.6	Kengetallen	9
1.7	Grafieken	11

2. Jaarrekening

2.1	Balans per 31 december 2019	13
2.2	Staat van baten en lasten over 2019	15
2.3	Kasstroomoverzicht over 2019	16
2.4	Toelichting op de jaarrekening	17
2.5	Toelichting op de balans	21
2.6	Toelichting op de staat van baten en lasten	23

1. RAPPORT

Stichting Een glimlach doet wonderen
mevrouw C. Mucha
Struikheide 5
5738 CW MARIAHOUT

Referentie: WL/EM/5021/2019
Betreft: jaarrekening 2019

Houten, 05 november 2020

Geachte mevrouw Mucha,

Hiermede brengen wij u verslag uit van onze werkzaamheden omtrent de jaarrekening 2019 van uw stichting.

De balans per 31 december 2019, de staat van baten en lasten over 2019 en de toelichting, welke tezamen de jaarrekening 2019 vormen, alsmede de overige gegevens zijn in dit rapport opgenomen.

1.1 Opdrachtbevestiging

Opdracht

Wij hebben de in dit rapport opgenomen jaarrekening 2019 van Stichting Een glimlach doet wonderen te Nieuwegein samengesteld. De jaarrekening is opgesteld op basis van de door het bestuur van de stichting verstrekte gegevens.

Werkzaamheden

De werkzaamheden die wij in het kader van onze samenstellingsopdracht hebben uitgevoerd bestonden in hoofdzaak uit het verzamelen, het verwerken, het rubriceren en het samenvatten van financiële gegevens. Daarnaast hebben wij de aanvaardbaarheid van de bij het samenstellen van de jaarrekening toegepaste grondslagen op basis van de door de stichting verstrekte gegevens geëvalueerd.

Bevestiging

Op basis van de ons verstrekte gegevens hebben wij de jaarrekening samengesteld onder toepassing van in Nederland algemeen aanvaarde grondslagen voor financiële verslaggeving.

1.2 Algemeen

Oprichting

Blijkens de akte d.d. 06 juni 2014 werd de stichting Stichting Een glimlach doet wonderen per genoemde datum opgericht.

De stichting is ingeschreven bij de Kamer van Koophandel onder dossiernummer 60831154.

Doelstelling

De doelstelling van Stichting Een glimlach doet wonderen wordt in artikel 2 van de statuten als volgt omschreven:

1. De stichting heeft als doel: het opvrolijken van ernstig zieke kinderen, onder meer door het verstrekken van cadeaus en het verzorgen van kindgerichte activiteiten, en het verrichten van al wat hiermee verband houdt of daartoe bevorderlijk kan zijn. Tot dit doel behoort niet het doen van uitkeringen aan de oprichter of aan hen die deel uitmaken van organen van de stichting.
2. De stichting beoogt het algemeen nut.
3. De stichting heeft geen winstoogmerk.

Bestuur

De directie wordt gevoerd door:

- Mevrouw C. Mucha
- Mevrouw K.M. Poelma - Tap
- Mevrouw I.D. Hahury

1.3 Resultaatvergelijking

Ter analyse van het resultaat van de stichting verstrekken wij u de onderstaande opstelling, welke is gebaseerd op de staat van baten en lasten.

	2019		2018	
	€	%	€	%
Baten	9.854	100,0%	11.466	100,0%
Activiteitenlasten	11.541	117,1%	6.744	58,8%
Bruto exploitatieresultaat	-1.687	-17,1%	4.722	41,2%
Overige personeelskosten	-	0,0%	1.583	13,8%
Kantoorkosten	2.950	29,9%	3.320	29,0%
Algemene kosten	363	3,7%	363	3,2%
Beheerslasten	3.313	33,6%	5.266	46,0%
Exploitatieresultaat	-5.000	-50,7%	-544	-4,8%
Rentebaten en soortgelijke opbrengsten	7	0,1%	28	0,2%
Rentelasten en soortgelijke kosten	-166	-1,7%	-148	-1,3%
Som der financiële baten en lasten	-159	-1,6%	-120	-1,1%
Resultaat	-5.159	-52,3%	-664	-5,9%

1.3 Resultaatvergelijking

Het resultaat 2019 is ten opzichte van 2018 gedaald met € 4.495. De ontwikkeling van het resultaat 2019 ten opzichte van 2018 kan als volgt worden weergegeven:

	€	€
Het resultaat is gunstig beïnvloed door:		
<i>Daling van:</i>		
Overige personeelskosten	1.583	
Kantoorkosten	370	
	<u>1.953</u>	1.953
Het resultaat is ongunstig beïnvloed door:		
<i>Daling van:</i>		
Baten	1.612	
Rentebaten en soortgelijke opbrengsten	21	
<i>Stijging van:</i>		
Activiteitenlasten	4.797	
Rentelasten en soortgelijke kosten	18	
	<u>6.448</u>	6.448
Daling resultaat		<u><u>4.495</u></u>

1.3 Resultaatvergelijking

Ter analyse van het resultaat van de stichting ten opzichte van de begroting verstrekken wij u de onderstaande opstelling, welke is gebaseerd op de staat van baten en lasten.

	2019		Begroting 2019	
	€	%	€	%
Baten	9.854	100,0%	-	0,0%
Activiteitenlasten	11.541	117,1%	-	0,0%
Bruto exploitatieresultaat	-1.687	-17,1%	-	0,0%
Kantoorkosten	2.950	29,9%	-	0,0%
Algemene kosten	363	3,7%	-	0,0%
Beheerslasten	3.313	33,6%	-	0,0%
Exploitatieresultaat	-5.000	-50,7%	-	0,0%
Rentebaten en soortgelijke opbrengsten	7	0,1%	-	0,0%
Rentelasten en soortgelijke kosten	-166	-1,7%	-	0,0%
Som der financiële baten en lasten	-159	-1,6%	-	0,0%
Resultaat	-5.159	-52,3%	-	0,0%

1.3 Resultaatvergelijking

Het resultaat 2019 is ten opzichte van de begroting gedaald met € 5.159. De ontwikkeling van het resultaat 2019 ten opzichte van de begroting kan als volgt worden weergegeven:

	€	€
Het resultaat is gunstig beïnvloed door:		
<i>Stijging van:</i>		
Baten	9.854	
Rentebaten en soortgelijke opbrengsten	7	
	<u>9.861</u>	9.861
Het resultaat is ongunstig beïnvloed door:		
<i>Stijging van:</i>		
Activiteitenlasten	11.541	
Kantoorkosten	2.950	
Algemene kosten	363	
Rentelasten en soortgelijke kosten	166	
	<u>15.020</u>	15.020
Daling resultaat		<u>5.159</u>

1.4 Begrotingsoverzicht

Ter analyse van het resultaat van de stichting verstrekken wij u de onderstaande opstelling, welke is gebaseerd op de staat van baten en lasten.

	2019	Begroting 2019	2018	Begroting 2018
	€	€	€	€
Baten	9.854	-	11.466	13.000
Activiteitenlasten	11.541	-	6.744	7.400
Bruto exploitatieresultaat	-1.687	-	4.722	5.600
Overige personeelskosten	-	-	1.583	1.750
Kantoorkosten	2.950	-	3.320	3.300
Algemene kosten	363	-	363	400
Beheerslasten	3.313	-	5.266	5.450
Exploitatieresultaat	-5.000	-	-544	150
Rentebaten en soortgelijke opbrengsten	7	-	28	-
Rentelasten en soortgelijke kosten	-166	-	-148	-150
Som der financiële baten en lasten	-159	-	-120	-150
Resultaat	-5.159	-	-664	-

1.5 Financiële positie

Ter analyse van de financiële positie van de stichting verstrekken wij u de onderstaande opstelling, welke is gebaseerd op de gegevens uit de balans.

	31 december 2019		31 december 2018	
	€	€	€	€
Op korte termijn beschikbaar:				
Liquide middelen	20.601		25.760	
Liquiditeitssaldo		20.601		25.760
Af: kortlopende schulden		363		363
Werkkapitaal		20.238		25.397
 Vastgelegd op lange termijn:				
 Gefinancierd met op lange termijn beschikbare middelen				
		20.238		25.397
 Deze financiering vond plaats met:				
Eigen vermogen		20.238		25.397

Blijkens deze opstelling is het werkkapitaal per 31 december 2019 ten opzichte van 31 december 2018 gedaald met € 5.159.

1.6 Kengetallen

Solvabiliteit

De solvabiliteit geeft de mate aan waarin de stichting in staat is op lange termijn aan haar verplichtingen te voldoen. De solvabiliteitspositie geeft de situatie per einde boekjaar weer. Er is dus sprake van een momentopname.

	2019	Begroting 2019	2018	Begroting 2018
Verhouding eigen vermogen / totaal vermogen	0,98	-	0,99	-
Verhouding eigen vermogen / vreemd vermogen	55,75	-	69,96	-
Verhouding vreemd vermogen / totaal vermogen	0,02	-	0,01	-

Liquiditeit

De liquiditeit geeft de mate aan waarin de stichting in staat is op korte termijn aan haar verplichtingen te voldoen. De liquiditeitspositie geeft de situatie per einde boekjaar weer. Er is dus sprake van een momentopname.

	2019	Begroting 2019	2018	Begroting 2018
Quick ratio <i>Vlottende activa - voorraden / Kortlopende schulden</i>	56,75	-	70,96	-
Current ratio <i>Vlottende activa / Kortlopende schulden</i>	56,75	-	70,96	-
Betalingstermijn crediteuren <i>Crediteuren / Inkoopwaarde van de omzet x 365 dagen</i>	11	-	20	-

1.6 Kengetallen

Omzet en rentabiliteit

De rentabiliteit geeft het rendement aan dat de stichting in het boekjaar heeft behaald.

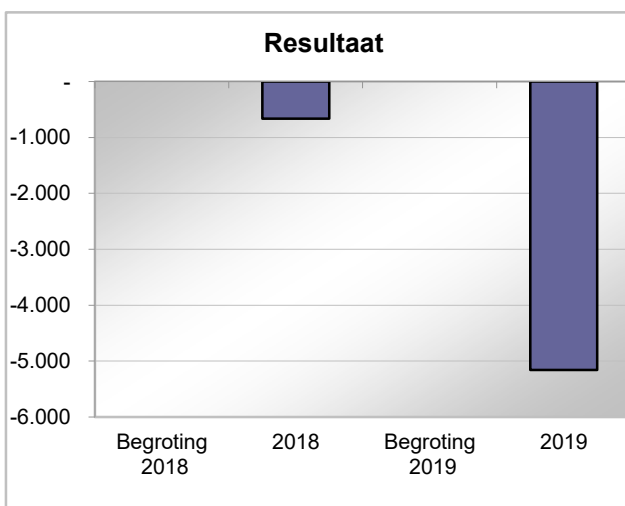
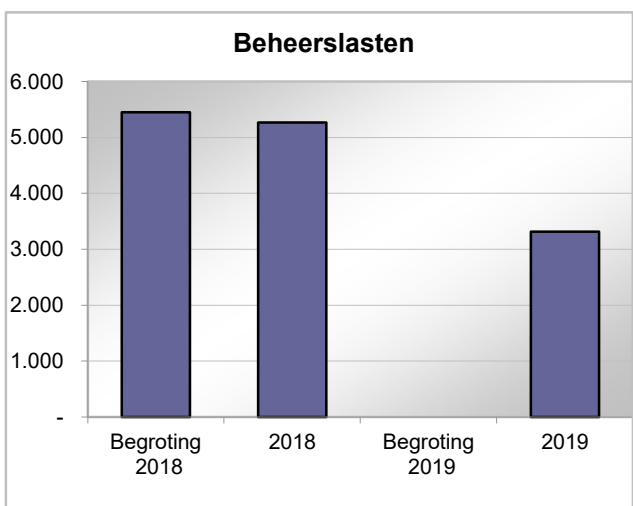
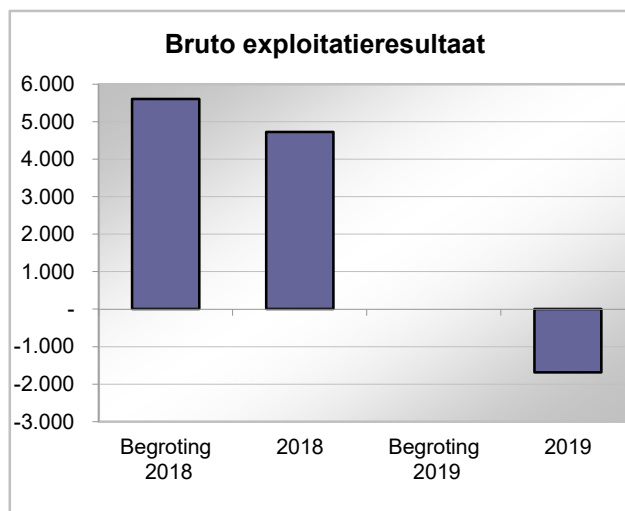
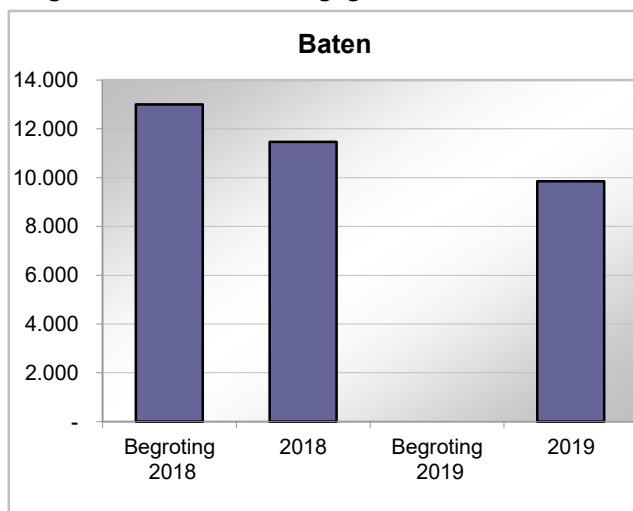
	2019	Begroting 2019	2018	Begroting 2018
Brutowinst-marge <i>Brutomarge / Netto-omzet</i>	17,12-	-	41,18	43,08
Nettowinst-marge <i>Resultaat / Netto-omzet</i>	52,35-	-	5,79-	-
Rentabiliteit totaal vermogen <i>Exploitatieresultaat / Totaal vermogen</i>	24,27-	-	2,11-	-
Rentabiliteit eigen vermogen <i>Resultaat / Eigen vermogen</i>	25,49-	-	2,61-	-
Rentabiliteit vreemd vermogen <i>Rentelasten / Vreemd vermogen</i>	43,80-	-	33,06-	-

Personeel

	2019	Begroting 2019	2018	Begroting 2018
Personeelskosten per € 100 omzet	-	-	13,81	13,46

1.7 Grafieken

De grafieken worden weergegeven in €.



2. JAARREKENING

2.1 Balans per 31 december 2019

(Na resultaatbestemming)

ACTIVA	<u>31 december 2019</u>		<u>31 december 2018</u>	
	€	€	€	€
Vlottende activa				
<i>Liquide middelen</i>		20.601		25.760
Totaal activazijde		<u>20.601</u>		<u>25.760</u>

Mariahout, 05 november 2020
 Stichting Een glimlach doet wonderen
 {{Signer1}}

{{Signer2}}

Mevrouw C. Mucha

Mevrouw K.M. Poelma - Tap

{{Signer3}}

Mevrouw I.D. Hahury

2.1 Balans per 31 december 2019

(Na resultaatbestemming)

PASSIVA	31 december 2019		31 december 2018	
	€	€	€	€
<i>Vrij besteedbaar vermogen</i>				
Bestemmingsreserves	<u>20.238</u>	20.238	<u>25.397</u>	25.397
Kortlopende schulden				
Handelscrediteuren	<u>363</u>	363	<u>363</u>	363
Totaal passivazijde		<u><u>20.601</u></u>		<u><u>25.760</u></u>

Mariahout, 05 november 2020
 Stichting Een glimlach doet wonderen
 {{Signer1}}

{{Signer2}}

Mevrouw C. Mucha

Mevrouw K.M. Poelma - Tap

{{Signer3}}

Mevrouw I.D. Hahury

2.2 Staat van baten en lasten over 2019

	2019	Begroting 2019	2018
	€	€	€
Giften en baten uit fondsenwerving	9.854	-	11.466
Baten	9.854	-	11.466
Verstrekke giften	11.541	-	6.744
Activiteitenlasten	11.541	-	6.744
Bruto exploitatieresultaat	-1.687	-	4.722
Overige personeelskosten	-	-	1.583
Kantoorkosten	2.950	-	3.320
Algemene kosten	363	-	363
Beheerslasten	3.313	-	5.266
Exploitatieresultaat	-5.000	-	-544
Rentebaten en soortgelijke opbrengsten	7	-	28
Rentelasten en soortgelijke kosten	-166	-	-148
Som der financiële baten en lasten	-159	-	-120
Resultaat	-5.159	-	-664
Resultaat	-5.159	-	-664
Bestemming resultaat:			
Bestemmingsreserve	-5.159	-	-664
	-5.159	-	-664

Mariahout, 05 november 2020
 Stichting Een glimlach doet wonderen
 {{Signer1}}

{{Signer2}}

Mevrouw C. Mucha

Mevrouw K.M. Poelma - Tap

{{Signer3}}

Mevrouw I.D. Hahury

2.3 Kasstroomoverzicht over 2019

Het kasstroomoverzicht is opgesteld volgens de indirecte methode.

	2019	
	€	€
Kasstroom uit operationele activiteiten		
Bedrijfsresultaat		-5.000
Kasstroom uit bedrijfsoperaties		-5.000
Rentebaten en soortgelijke opbrengsten	7	
Rentelasten en soortgelijke kosten	-166	
Kasstroom uit operationele activiteiten		-159
Mutatie geldmiddelen		-5.159
Toelichting op de geldmiddelen		
Stand per 1 januari		25.760
Mutatie geldmiddelen		-5.159
Stand per 31 december		20.601

2.4 Toelichting op de jaarrekening

ALGEMENE TOELICHTING

De jaarrekening is opgesteld in overeenstemming met in Nederland algemeen aanvaarde grondslagen voor financiële verslaggeving, mede op basis van de Richtlijn voor de Jaarverslaggeving 640 'Organisaties zonder winststreven'.

Activiteiten

De activiteiten van Stichting Een glimlach doet wonderen, statutair gevestigd te Nieuwegein, bestaan voornamelijk uit:

- Het opvrolijken van ernstig zieke kinderen, onder meer door het verstrekken van cadeaus en het verzorgen van kindgerichte activiteiten.

De feitelijke activiteiten worden uitgevoerd aan de Struikheide 5 te Mariahout.

Vestigingsadres, rechtsvorm en inschrijfnummer handelsregister

Stichting Een glimlach doet wonderen, statutair gevestigd te Nieuwegein is ingeschreven bij de Kamer van Koophandel onder dossiernummer 60831154.

Schattingen

Bij toepassing van de grondslagen en regels voor het opstellen van de jaarrekening vormt de leiding van Stichting Een glimlach doet wonderen zich verschillende oordelen en schattingen die essentieel kunnen zijn voor de in de jaarrekening opgenomen bedragen. Indien het voor het geven van het in artikel 2:362 lid 1 BW vereiste inzicht noodzakelijk is, is de aard van deze oordelen en schattingen inclusief de bijbehorende veronderstellingen opgenomen bij de toelichting op de desbetreffende jaarrekeningposten.

Toelichting op het kasstroomoverzicht

Het kasstroomoverzicht wordt opgesteld volgens de indirecte methode.

De geldmiddelen in het kasstroomoverzicht bestaan uit liquide middelen.

Kasstromen in vreemde valuta zijn omgerekend tegen een geschatte gemiddelde koers. Koersverschillen op geldmiddelen worden afzonderlijk in het kasstroomoverzicht getoond.

Ontvangsten en uitgaven uit hoofde van interest, ontvangen dividenden en winstbelastingen zijn opgenomen onder de kasstroom uit operationele activiteiten. Betaalde dividenden zijn opgenomen onder de kasstroom uit financieringsactiviteiten.

De verkrijgingsprijs van de verworven groepsmaatschappij is opgenomen onder de kasstroom uit investeringsactiviteiten, voor zover betaling in geld heeft plaatsgevonden. De geldmiddelen die in de verworven groepsmaatschappij aanwezig zijn, zijn op de aankoopprijs in mindering gebracht.

Transacties waarbij geen instroom of uitstroom van kasmiddelen plaatsvindt, waaronder financiële leasing, zijn niet in het kasstroomoverzicht opgenomen. De waarde van de gerelateerde activa en leaseverplichting zijn in de toelichting van balansposten verantwoord.

De betaling van de leasetermijnen uit hoofde van het financiële leasingcontract zijn voor het gedeelte dat betrekking heeft op de aflossing als een uitgave uit financieringsactiviteiten aangemerkt en voor het gedeelte dat betrekking heeft op de interest als een uitgave uit operationele activiteiten.

2.4 Toelichting op de jaarrekening

ALGEMENE GRONDSLAGEN

Algemeen

De jaarrekening is opgesteld in overeenstemming met in Nederland algemeen aanvaarde grondslagen voor financiële verslaggeving, mede op basis van de Richtlijn voor de Jaarverslaggeving 640 'Organisaties zonder winststreven'.

Activa en passiva worden in het algemeen gewaardeerd tegen de verkrijgings- of vervaardigingsprijs of de actuele waarde. Indien geen specifieke waarderingsgrondslag is vermeld vindt waardering plaats tegen de verkrijgingsprijs.

Vergelijking met voorgaand jaar

De gehanteerde grondslagen van waardering en van resultaatbepaling zijn ongewijzigd gebleven ten opzichte van het voorgaande jaar, met uitzondering van de toegepaste stelselwijzigingen zoals opgenomen in de desbetreffende paragrafen.

Bijzondere posten

Bijzondere posten zijn baten of lasten die voortvloeien uit gebeurtenissen of transacties die behoren tot het resultaat uit de normale, niet-incidentele bedrijfsactiviteiten, maar die omwille van de vergelijkbaarheid apart toegelicht worden op grond van de aard, omvang of het incidentele karakter van de post.

2.4 Toelichting op de jaarrekening

GRONDSLAGEN VOOR WAARDERING VAN ACTIVA EN PASSIVA

Liquide middelen

Liquide middelen bestaan uit kas, banktegoeden en deposito's met een looptijd korter dan twaalf maanden. Rekening-courantschulden bij banken zijn opgenomen onder schulden aan kredietinstellingen onder kortlopende schulden. Liquide middelen worden gewaardeerd tegen nominale waarde.

Eigen vermogen

Vrij besteedbaar vermogen

Het vrij besteedbaar vermogen is dat gedeelte van het eigen vermogen waarover de daartoe bevoegde organen zonder belemmering door wettelijke of statutaire bepalingen kunnen beschikken voor het doel waarvoor de stichting is opgericht.

Kortlopende schulden

Kortlopende schulden worden bij de eerste verwerking gewaardeerd tegen reële waarde. Kortlopende schulden worden na eerste verwerking gewaardeerd tegen geamortiseerde kostprijs, zijnde het ontvangen bedrag rekening houdend met agio of disagio en onder aftrek van transactiekosten. Dit is meestal de nominale waarde.

2.4 Toelichting op de jaarrekening

GRONDSLAGEN VOOR BEPALING VAN HET RESULTAAT

Algemeen

Het resultaat wordt bepaald als het verschil tussen de opbrengstwaarde van de geleverde prestaties en de kosten en andere lasten over het jaar. De opbrengsten op transacties worden verantwoord in het jaar waarin zij zijn gerealiseerd.

Het resultaat wordt tevens bepaald met inachtneming van de verwerking van ongerealiseerde waardeveranderingen van op reële waarde gewaardeerde vastgoedbeleggingen, de onder de vlottende activa opgenomen effecten en afgeleide financiële instrumenten die niet zijn aangemerkt als

Baten

Onder baten wordt verstaan de bedragen voor de in het verslagjaar geleverde goederen of diensten na aftrek van kortingen en dergelijke en van over de omzet geheven belastingen, alsmede de baten uit hoofde van giften, subsidies, sponsorbijdragen en overige ontvangsten.

Opbrengsten voortvloeiend uit de verkoop van goederen worden verantwoord op het moment dat alle belangrijke rechten op economische voordelen alsmede alle belangrijke risico's zijn overgegaan op de koper. De kostprijs van deze goederen wordt aan dezelfde periode toegerekend.

Opbrengsten van diensten worden opgenomen naar rato van de mate waarin de diensten zijn verricht. De kostprijs van deze diensten wordt aan dezelfde periode toegerekend.

Opbrengstverantwoording

Algemeen

Netto-omzet omvat de opbrengsten uit levering van goederen en diensten en gerealiseerde projectopbrengsten uit hoofde van onderhanden projecten onder aftrek van kortingen en dergelijke en van over de omzet geheven belastingen.

Verkoop van goederen

Opbrengsten uit de verkoop van goederen worden verwerkt zodra alle belangrijke rechten en risico's met betrekking tot de eigendom van de goederen zijn overgedragen aan de koper.

Verlenen van diensten

Verantwoording van opbrengsten uit de levering van diensten geschiedt naar rato van de geleverde prestaties, gebaseerd op de verrichte diensten tot aan de balansdatum in verhouding tot de in totaal te verrichten diensten.

Kosten

De kosten worden bepaald op historische basis en toegerekend aan het verslagjaar waarop zij betrekking hebben.

Financiële baten en lasten

Rentebaten en rentelasten

Rentebaten en rentelasten worden tijdsevenredig verwerkt, rekening houdend met de effectieve rentevoet van de desbetreffende activa en passiva. Bij de verwerking van de rentelasten wordt rekening gehouden met de verantwoorde transactiekosten op de ontvangen leningen.

2.5 Toelichting op de balans

ACTIVA

VLOTTENDE ACTIVA

Liquide middelen

Rekening courant NL33INGB0006513655

Spaarrekening

	94	2.760
	<u>20.507</u>	<u>23.000</u>
	<u><u>20.601</u></u>	<u><u>25.760</u></u>

2.5 Toelichting op de balans

PASSIVA

EIGEN VERMOGEN

Vrij besteedbaar vermogen

Continuïteitsreserves

Continuïteitsreserve	<u>20.238</u>	<u>25.397</u>
<i>Continuïteitsreserve</i>		
Stand per 1 januari	25.397	26.061
Bestemming resultaat boekjaar	<u>-5.159</u>	<u>-664</u>
Stand per 31 december	<u>20.238</u>	<u>25.397</u>

Voorstel tot bestemming van het resultaat over het boekjaar 2019

Voor de verwerking van het saldo over het boekjaar 2019 wordt verwezen naar de staat van baten en

Het ingehouden deel van het resultaat over 2019 bedraagt € 0.

KORTLOPENDE SCHULDEN

Handelscrediteuren

Nog te ontvangen facturen	<u>363</u>	<u>363</u>
---------------------------	------------	------------

2.6 Toelichting op de staat van baten en lasten

	2019	Begroting 2019	2018
	€	€	€
Giften en baten uit fondsenwerving			
Donaties	9.854	-	11.466
Verstrekte giften			
Verstrekte giften / cadeaus	11.381	-	6.542
Verstrekte giften - verzendkosten cadeaus	160	-	202
	<u>11.541</u>	<u>-</u>	<u>6.744</u>
Overige personeelskosten			
Geschenken vrijwilligers	-	-	1.583
Kantoorkosten			
Kantoorbenodigdheden	201	-	200
Drukwerk	694	-	689
Portokosten	705	-	700
Internetkosten	150	-	150
Opslagkosten	1.200	-	1.281
Overige kantoorkosten	-	-	300
	<u>2.950</u>	<u>-</u>	<u>3.320</u>
Algemene kosten			
Administratiekosten	363	-	363
Financiële baten en lasten			
Rentebaten en soortgelijke opbrengsten			
Rentebate deposito	7	-	28
Rentelasten en soortgelijke kosten			
Bankkosten en provisie	166	-	148